

# 警政統計通報

(115 年第 14 週)

警政署統計室

114 年 4 月 1 日

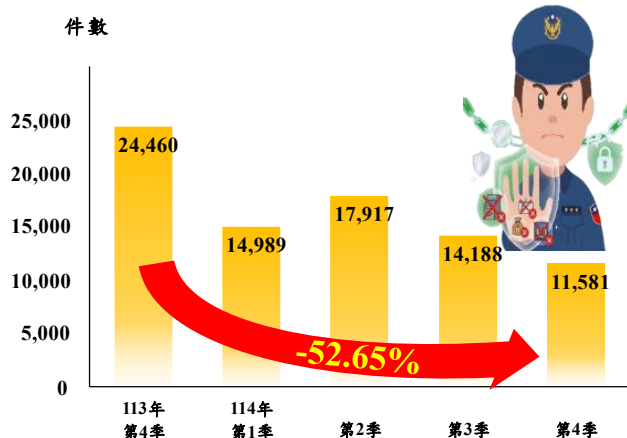
**114 年詐欺犯罪 19.8 萬件，詐欺被害人 24 歲以上皆以「投資詐欺」最多**

◎114 年詐欺案件發生數達 19 萬 7,595 件，破獲數達 13 萬 9,177 件，破獲率達 70.44%。

◎114 年各年齡別之詐欺被害人，未滿 18 歲及 18-23 歲各年齡層以「假網路拍賣(購物)」最多，24 歲以上各年齡層以「投資詐欺」最多。

◎114 年第 4 季「投資詐欺」發生數較 113 年第 4 季減少 1 萬 2,879 件(-52.65%)

近 5 季投資詐欺犯罪件數



資料來源：本署刑事警察局

面對詐欺案件犯罪型態與技術不斷演化，行政院於 112 年上半年推動修正「打詐 5 法」，113 年 11 月核定通過「新世代打擊詐欺策略行動綱領 2.0 版」，從「識詐、堵詐、防詐、阻詐、懲詐」5 大面向積極打詐，整合各部會力量，強化截堵技術與健全法律制度，以減少詐騙受害案件。警方持續透過媒體通路，分齡分眾進行防詐宣導，並聯合金融機構針對投資族群精準投放宣導資訊，強化全民識詐知能。茲就 114 年及近 5 季<sup>1</sup>詐欺案件概況簡析如下：

## 一、114 年詐欺案件概況

(一)詐欺案件發生數 19 萬 7,595 件，以「投資詐欺」占 29.69%最多：

114 年 (以下稱本年)詐欺案件發生數 **19 萬 7,595 件**，以「投資詐欺」**5 萬 8,675 件(占 29.69%)** 最多，「假網路拍賣(購物)」3 萬 5,443 件(占 17.94%)次之，「一般購物詐欺(偽稱買賣)」1 萬 9,754 件(占 10.00%)再次之；本年詐欺案件破獲數 **13 萬 9,177 件**，破獲率達 70.44%。

(二)詐欺嫌疑犯男性占 6 成 4，被害人男、女性皆以「投資詐欺」占比最高：本年詐欺案件嫌疑犯計 **11 萬 362 人**；其中**男性 7 萬 945 人占 64.28%**較高。本年詐欺案件被害人計 **19 萬 9,723 人**，其中**女性 10 萬 4,800 人占 52.47%**較高。本年詐欺案件前 10 大被害方法按性別分，男、女性詐欺被

<sup>1</sup> 為符合實際治安現況，自 113 年 9 月起，本署「精進刑案統計數據」系統介接整合，案件數認定原則改變，故本文不與上年(113 年)比較，僅就 114 年及近 5 季(113 年第 4 季至 114 年第 4 季)資料作探討。

害皆以「投資詐欺」占比最高，分占 30.86%、35.31%。觀察男、女性前 10 項被害方法大同小異，男性較女性易遭遇「色情應召詐財」及「遊戲點數(含虛擬寶物)詐欺」，而女性則較男性易遭遇「假冒機構(公務員)」及「彩金詐欺」。

(三) 詐欺嫌疑犯及被害人皆以青壯年(18-49 歲) 居多，被害方法各年齡層不同：本年詐欺案件嫌疑犯以青壯年(18-49 歲)計 8 萬 8,377 人 (占 80.08%)居多，被害人亦以青壯年(18-49 歲)計 14 萬 6,757 人(占 73.48%)居多，各年齡別被害人，「未滿 18 歲者」及「18 至 23 歲者」以「假網路拍賣(購物)」占比最高，24 歲以上各年齡層被害人，以「投資詐欺」占比最高。

## 二、近 5 季 (113 年第 4 季至 114 年第 4 季) 詐騙案件概況

- (一) 114 年第 4 季詐欺案件發生數較 113 年第 4 季減少 2 萬 1,247 件(-31.61%)：近 5 季詐欺案件發生數自 113 年第 4 季 6 萬 7,221 件各季互有增減，至 114 年 4 季 4 萬 5,974 件為近 5 季最低，5 季內減少 2 萬 1,247 件(-31.61%)；破獲率 114 第 4 季為 65.90%，較 113 年第 4 季增加 27.21 個百分點。
- (二) 114 年第 4 季「投資詐欺」發生數自 113 年第 4 季起逐期減少-52.65%：依詐欺案類占全般詐欺總發生數比率觀察，「投資詐欺」114 年第 4 季發生數 1 萬 1,581 件(占 25.19%)為各案類最高，與上一季相較減少 2,607 件(-18.37%)，與上年同季相較減少 1 萬 2,879 件 (-52.65%)。
- (三) 114 年第 4 季「假網路拍賣(購物)」發生數為近 5 季新高：依詐欺案類占全般詐欺總發生數比率觀察，「假網路拍賣(購物)」114 年第 4 季發生數 1 萬 1,431 件(占 24.86%)為各案類次高，與上一季相較增加 1,727 件(+17.80%)，與上年同季相較增加 2,087 件(+22.34%)，占全般詐欺總發生數比率增加 10.96 個百分點，值得觀察注意。

為防制投資詐欺，行政院推動修正證券投資信託及顧問法並於 112 年 6 月 30 日正式施行，賦予網路平臺業者投放假投資廣告之賠償連帶責任。為防止民眾遭詐，本署整合詐騙話術態樣提供金融機構行員即時因應，強化反詐騙臨櫃關懷提問工作，並通報轄區員警到場協助，114 年成功攔阻詐騙 1 萬 4,261 件、金額 112.7 億元，攔阻件數及金額均為近 5 年最高。本署再次呼籲，投資應透過合法管道賺取合理利潤，切勿輕信網路廣告所推薦之金融投資資訊；有任何疑問，歡迎撥打 165 反詐騙諮詢專線即時查證，亦可搜尋「165 打詐儀表板」網站觀看最新詐騙案例，保護個人財產安全。

表 1 近 5 季前 3 大詐欺案件發生數及結構比—按犯罪方法分

單位：件；%

年別	全般詐欺			投資詐欺		假網路拍賣(購物)		一般購物詐欺(偽稱買賣)		
	破獲數	破獲率(%)	占比(%)	破獲數	占比(%)	破獲數	占比(%)	破獲數	占比(%)	
113年第四季	67,221	26,009	38.69	24,460	36.39	9,344	13.90	7,024	10.45	
114年	197,595	139,177	70.44	58,675	29.69	35,443	17.94	19,754	10.00	
114年第一季	46,399	34,260	73.84	14,989	32.30	6,880	14.83	4,868	10.49	
114年第二季	54,395	38,339	70.48	17,917	32.94	7,428	13.66	5,024	9.24	
114年第三季	50,827	36,281	71.38	14,188	27.91	9,704	19.09	5,070	9.98	
114年第四季	45,974	30,297	65.90	11,581	25.19	11,431	24.86	4,792	10.42	
114年第四季較114年第三季	增減數(百分點)	-4,853	-5,984	-5.48	-2,607	-2.72	1,727	5.77	-278	0.44
	增減率(%)	-9.55	-16.49	-	-18.37	-	17.80	-	-5.48	-
114年第四季較113年第四季	增減數(百分點)	-21,247	4,288	27.21	-12,879	-11.20	2,087	10.96	-2,232	-0.03
	增減率(%)	-31.61	16.49	-	-52.65	-	22.34	-	-31.78	-

資料來源：本署刑事警察局

說明：破獲數含破積案。

表 2 114 年詐欺案件嫌疑犯及被害人—按年齡別分

單位：件；%

年齡別	嫌疑犯				被害人			
	本年(人)	結構比(%)	男性		本年(人)	結構比(%)	女性	
			(人)	占比(%)			(人)	占比(%)
總計	110,362	100.00	70,945	64.28	199,723	100.00	104,800	52.47
0-17歲	3,938	3.57	3,100	78.72	5,110	2.56	2,587	50.63
18-23歲	20,624	18.69	14,833	71.92	32,730	16.39	16,540	50.53
24-29歲	20,548	18.62	14,517	70.65	32,196	16.12	16,081	49.95
30-39歲	25,925	23.49	16,349	63.06	43,421	21.74	22,953	52.86
40-49歲	21,280	19.28	12,004	56.41	38,410	19.23	21,773	56.69
50-59歲	10,977	9.95	6,043	55.05	23,889	11.96	13,136	54.99
60-64歲	3,124	2.83	1,802	57.68	8,936	4.47	4,580	51.25
65歲以上	3,946	3.58	2,297	58.21	14,742	7.38	7,125	48.33

資料來源：本署刑事警察局

說明：被害人總計含年齡不詳，故不等於各年齡層加總。

表 3 114 年詐欺案件前 10 大被害方法—按性別分

單位：件；%

占比 排序	男性被害人			女性被害人		
	被害方法	人數 (人)	占男性被 害人比 (%)	被害方法	人數 (人)	占女性被 害人比 (%)
1	投資詐欺	29,294	30.86	投資詐欺	37,002	35.31
2	假網路拍賣(購物)	14,861	15.66	假網路拍賣(購物)	19,536	18.64
3	一般購物詐欺(偽稱買賣)	9,117	9.60	一般購物詐欺(偽稱買賣)	9,142	8.72
4	假愛情交友	7,688	8.10	假愛情交友	5,996	5.72
5	色情應召詐財	5,300	5.58	解除分期付款詐騙(ATM)	4,696	4.48
6	遊戲點數(含虛擬寶物)詐欺	3,229	3.40	假求職	3,583	3.42
7	解除分期付款詐騙(ATM)	3,141	3.31	假冒機構(公務員)	3,467	3.31
8	佯稱代辦貸款	2,771	2.92	盜(冒)用好友身分	2,409	2.30
9	盜(冒)用好友身分	2,398	2.53	佯稱代辦貸款	2,311	2.21
10	假求職	1,994	2.10	彩金詐欺	1,974	1.88

資料來源：本署刑事警察局

說明：男、女性前 10 大被害方法不同者以紅色標示，其餘項目相同僅序位不同。

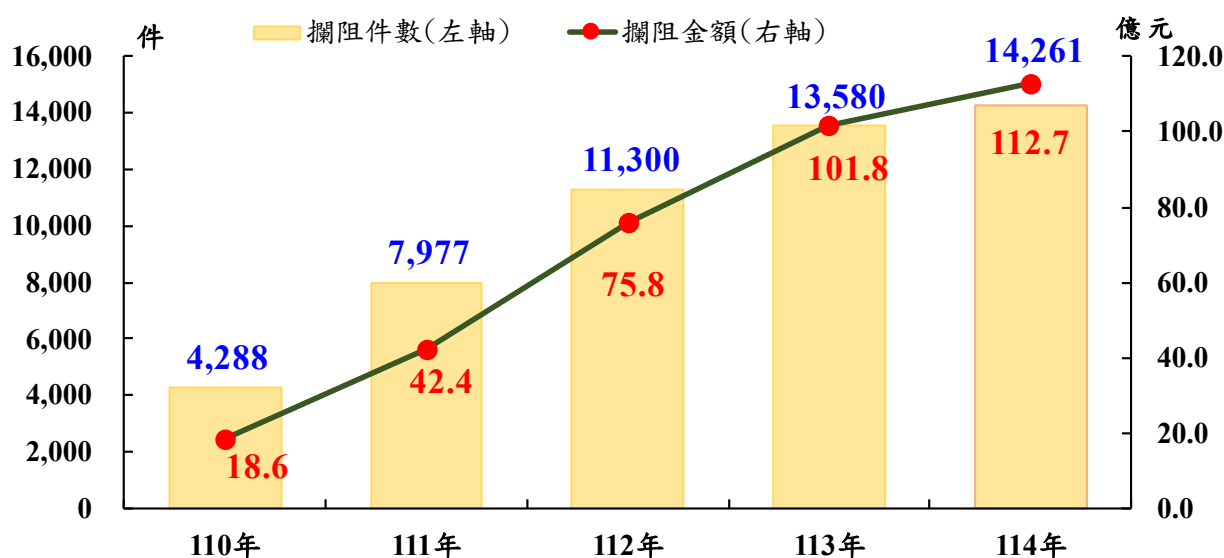
表 4 114 年詐欺案件各年齡別之被害方式

單位：%

年齡別	總計	投資詐欺	假網路拍賣(購物)	一般購物詐欺(偽稱買賣)	假愛情交友	解除分期付款詐騙(ATM)	色情應召詐財	假求職	假冒機構(公務員)	其他
總計	100.00	33.19	17.22	9.14	6.85	3.92	3.25	2.79	2.62	21.01
0-17歲	100.00	13.76	33.54	13.09	4.95	5.44	5.50	3.86	0.20	19.67
18-23歲	100.00	19.31	26.35	11.07	6.53	6.82	6.54	3.77	0.35	19.27
24-29歲	100.00	28.63	21.36	10.27	6.99	4.93	4.06	3.13	0.68	19.96
30-39歲	100.00	34.55	17.37	9.56	6.44	3.91	2.58	3.06	1.89	20.62
40-49歲	100.00	38.43	14.76	8.96	6.98	3.13	2.15	2.69	1.64	21.27
50-59歲	100.00	41.68	10.59	7.35	7.15	2.14	1.70	2.07	4.40	22.91
60-64歲	100.00	43.12	7.36	6.65	7.56	1.85	1.85	1.51	6.69	23.41
65歲以上	100.00	43.46	5.24	4.73	7.74	1.10	1.26	0.88	12.07	23.51

資料來源：本署刑事警察局

圖 1 110 年至 114 年警察機關及金融機構執行關懷提問成果



資料來源：本署刑事警察局

圖 2 114 年詐欺案件概況

# 114 年詐欺犯罪概況： 數據解密與防阻成效

透過簡潔的數據視覺化，讓民眾快速掌握114年詐欺案件的整體情勢、主要被害族群及政府防阻成效。



## 犯罪現況與風險族群

發生數 **197,595** 件，  
破獲率 **70.44%**

在嚴密打擊下，案件破獲數達  
139,177 件。

## 「投資詐欺」 為最主要手法

**29.69%**  
發生數佔總體，  
仍是威脅民眾財  
產的首要方式。



**18至49歲青壯年佔被害人  
73.48%**

該年齡層共計 146,757 人受害，  
為主要警戒對象。



## 防阻成效與守護力量

### 成功攔阻

**14,261** 件詐騙案

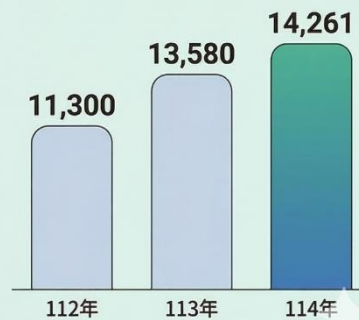
攔阻件數創下近 5 年來最高紀錄。



守住民眾財產  
**112.7** 億元

透過警方與金融機構  
臨櫃攔懷提問，有效  
阻斷金流。

## 近三年攔阻成效的成長趨勢



NotebookLM

說明：本圖以 AI 工具 NotebookLM 生成，並經人工檢視數據。